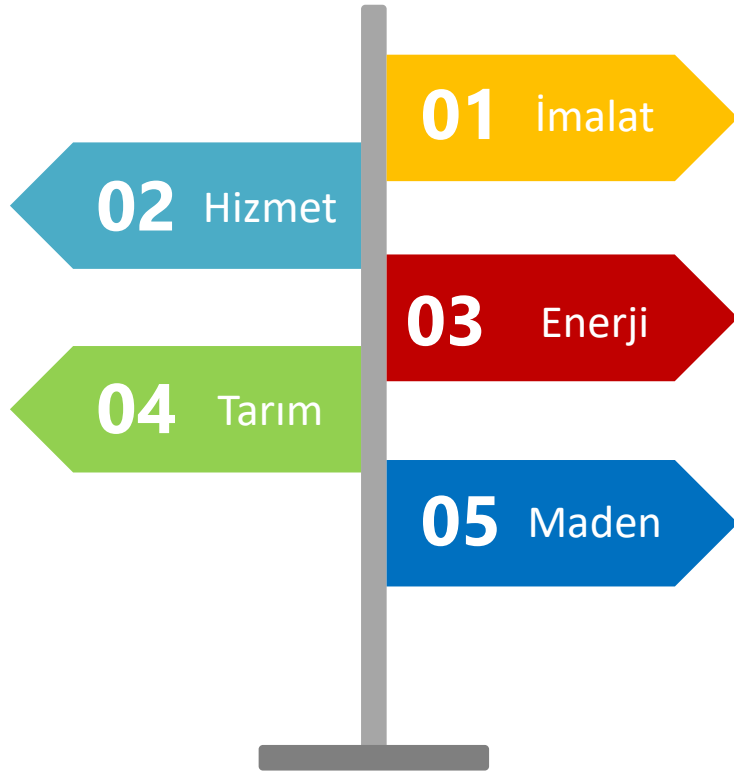


2020 yılı Yatırım Teşvik İstatistikleri

Geçen Yılda Yatırımlar Hangi Sektöre Gitti...



01 **İmalat Sanayi**
Türkiye 7.293 yatırım
Adana 152 yatırım

02 **Hizmetler Sektörü**
Türkiye 1.408 yatırım
Adana 23 yatırım

03 **Enerji Sektörü**
Türkiye 631 yatırım
Adana 35 yatırım

04 **Tarım Sektörü**
Türkiye 987 yatırım
Adana 75 yatırım

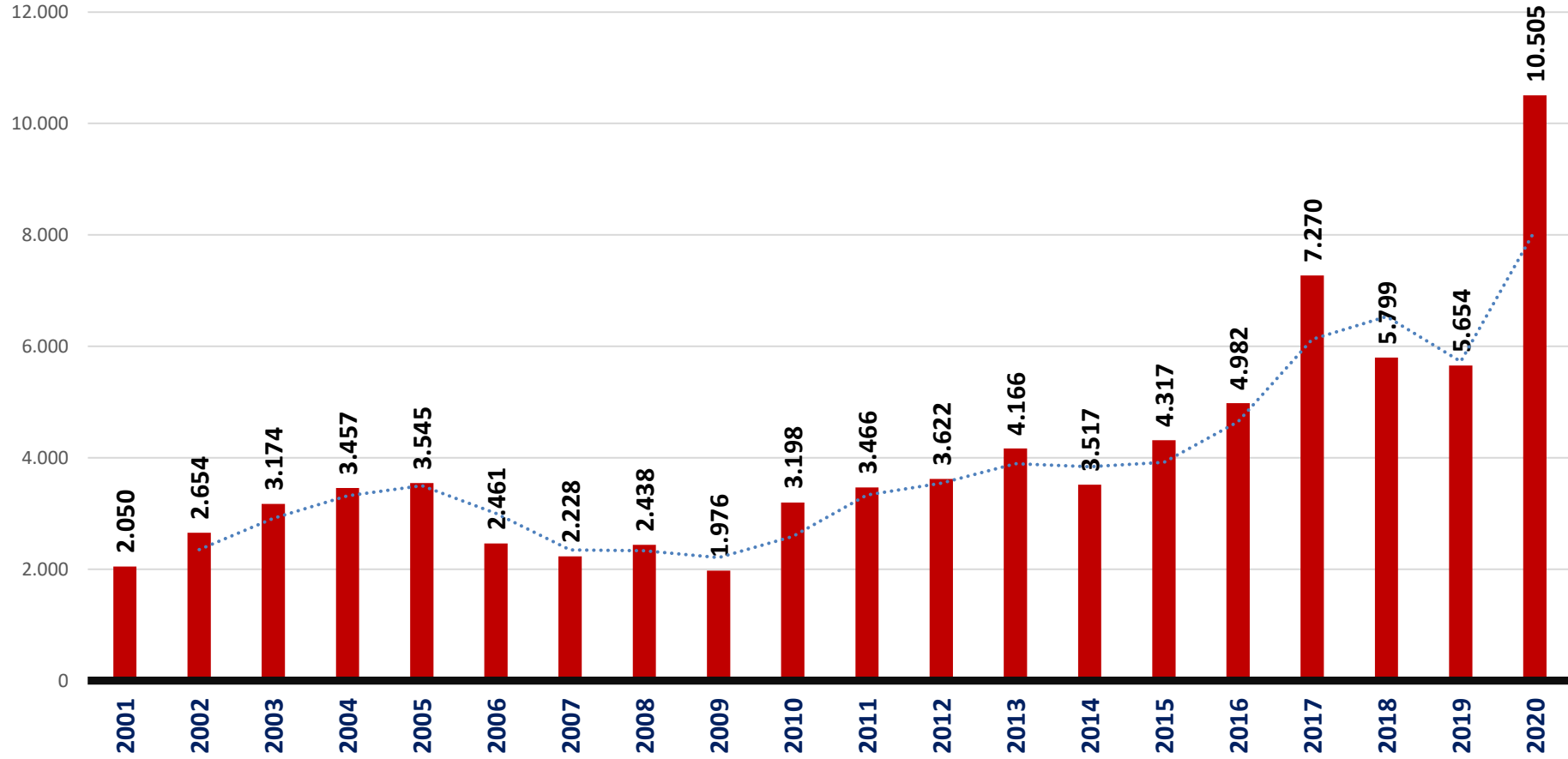
05 **Madencilik Sektörü**
Türkiye 186 yatırım
Adana 1 yatırım

*Mehmet Karakuş
Adana Sanayi Odası
Şubat 2021*

TÜRKİYE'DE 2020 YILI TEŞVİK BELGELİ YATIRIMLAR 10.000 BARAJINI AŞARAK REKOR KIRDI.

YATIRIM TEŞVİK BELGELİ YATIRIM SAYISI

Teşvik Belgesi Adedi

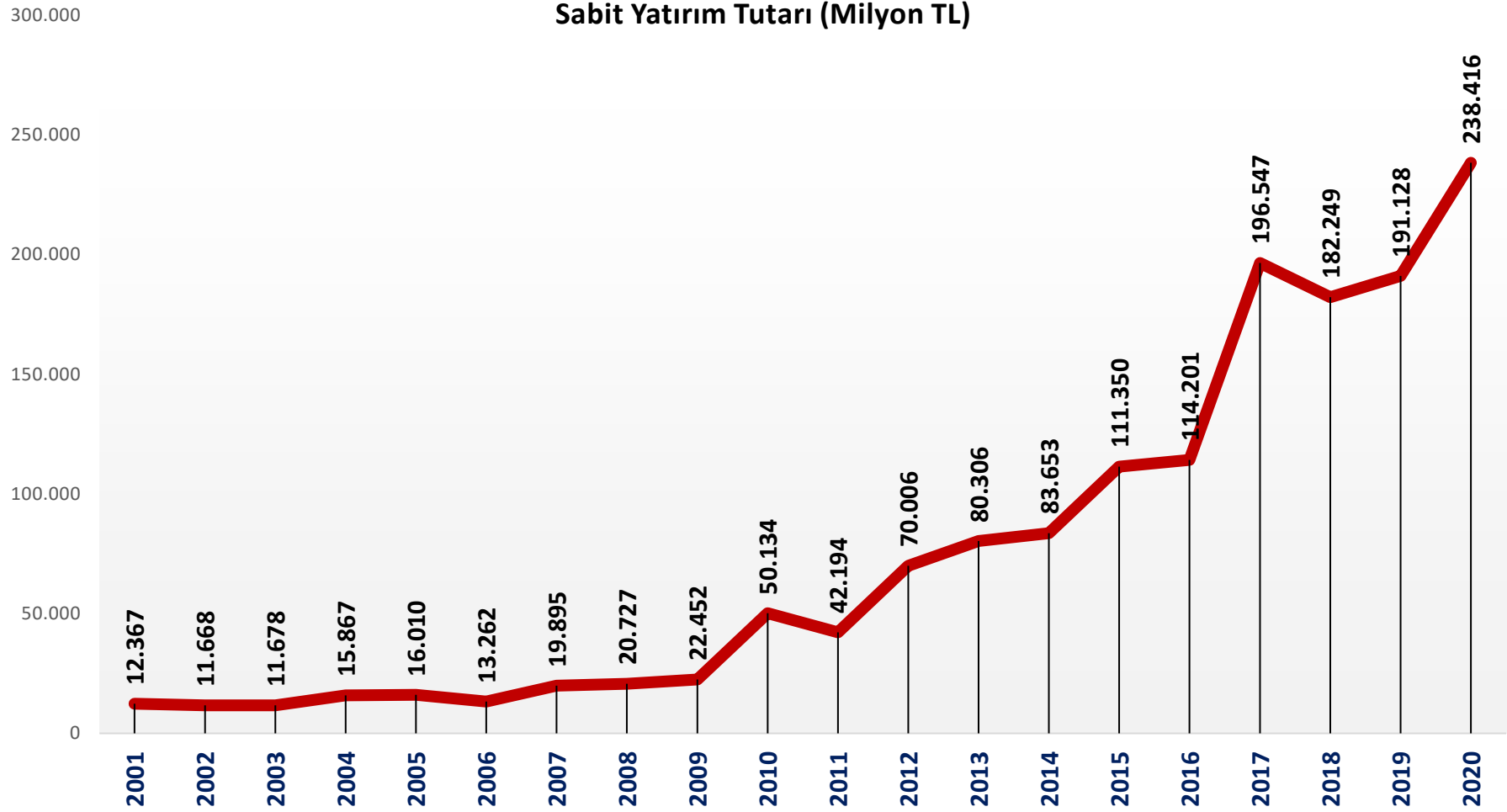


Kaynak: Sanayi ve Teknoloji Bakanlığı

Türkiye'de 2020 yılında tüm sektörlerde alınan teşvik belgeleri sayısı bir önceki yıla göre %85,7'lik bir rekor artışla 10.505 sayısına ulaşmıştır.

TÜRKİYE'DE 2020 YILINDA PANDEMİYE RAĞMEN YATIRIMLAR %24,7 LİK BİR ARTIŞ YAŞADI

Yatırım Teşvik Belgelerinde Sabit Yatırım Tutarları



YENİ YATIRIMLAR

Kaynak: Sanayi ve Teknoloji Bakanlığı

Türkiye'de 2020 yılında tüm sektörlerde alınan teşvik belgelerinin toplam sabit yatırım tutarı bir önceki yıla göre %24,7'lik bir artışla 238.416 Milyon TL rakamına ulaşmıştır.

TÜRKİYE'DE 2020 YILINDA EN ÇOK YATIRIM TEŞVİK BELGESİ 7.293 YATIRIMLA İMALAT SANAYİNE VERİLMİŞTİR.

TÜRKİYE'DE YATIRIM SAYILARINA GÖRE YATIRIM TEŞVİK BELGELERDE SEKTÖR PAYLARI

Sektörlere Göre Belge Adedi							Sektör Payları				
Yıl	Enerji	Hizmetler	İmalat	Madencilik	Tarım	Toplam	Enerji	Hizmetler	İmalat	Madencilik	Tarım
2001	46	536	1.349	64	55	2.050	2,2	26,1	65,8	3,1	2,7
2002	33	659	1.841	85	36	2.654	1,2	24,8	69,4	3,2	1,4
2003	42	763	2.201	112	56	3.174	1,3	24,0	69,3	3,5	1,8
2004	43	850	2.387	133	44	3.457	1,2	24,6	69,0	3,8	1,3
2005	82	1.194	2.110	98	61	3.545	2,3	33,7	59,5	2,8	1,7
2006	60	878	1.393	87	43	2.461	2,4	35,7	56,6	3,5	1,7
2007	89	402	1.585	80	72	2.228	4,0	18,0	71,1	3,6	3,2
2008	128	329	1.808	103	70	2.438	5,3	13,5	74,2	4,2	2,9
2009	107	373	1.315	115	66	1.976	5,4	18,9	66,5	5,8	3,3
2010	147	799	1.824	208	220	3.198	4,6	25,0	57,0	6,5	6,9
2011	189	885	2.060	235	97	3.466	5,5	25,5	59,4	6,8	2,8
2012	172	801	2.346	247	56	3.622	4,7	22,1	64,8	6,8	1,5
2013	156	1.045	2.654	244	67	4.166	3,7	25,1	63,7	5,9	1,6
2014	240	1.054	2.007	152	64	3.517	6,8	30,0	57,1	4,3	1,8
2015	833	1.314	1.905	123	142	4.317	19,3	30,4	44,1	2,8	3,3
2016	1.830	1.090	1.841	92	129	4.982	36,7	21,9	37,0	1,8	2,6
2017	2.245	1.684	2.935	167	239	7.270	30,9	23,2	40,4	2,3	3,3
2018	605	1.388	3.367	160	279	5.799	10,4	23,9	58,1	2,8	4,8
2019	394	1.278	3.474	127	381	5.654	7,0	22,6	61,4	2,2	6,7
2020	631	1.408	7.293	186	987	10.505	6,0	13,4	69,4	1,8	9,4
Toplam	8.072	18.730	47.695	2.818	3.164	80.479	Ort: 8,1	Ort: 24,1	Ort: 60,7	Ort: 3,9	Ort: 3,2

Türkiye'de geçen 2020 yılında en çok yatırım daha önceki yıllarda olduğu gibi 7.293 yatırım ve %69,4'lük pay ile İmalat Sanayinde yapılmıştır.

İmalat sanayinin 2020 yılı payı önceki yıllara göre artış göstermeye devam ederken enerji, hizmetler ve madencilik sektörlerinin yatırım sayılarındaki payı azalma göstermiştir.

Tarım sektörü ise 2019 yılında 381 olan yatırım sayısını %159'luk bir rekor artışla 987 adede ve sektör payını da %6,7 den %9,7 ye yükseltme başarısını yakalamıştır.

YENİ YATIRIMLAR

2020 YILINDA DA EN FAZLA YATIRIM 145 MİLYAR TL VE %61'LİK PAY İLE İMALAT SANAYİNDE OLMUŞTUR.

TÜRKİYE'DE SABİT YATIRIM TUTARLARINA GÖRE YATIRIM TEŞVİK BELGELERDE SEKTÖR PAYLARI

Sektörlere Göre Yatırım Tutarı (Milyon TL)							Sektör Payları				
Yıl	Enerji	Hizmetler	İmalat	Madencilik	Tarım	Toplam	Enerji	Hizmetler	İmalat	Madencilik	Tarım
2001	1.484	3.354	7.378	79	71	12.367	12,0	27,1	59,7	0,6	0,6
2002	494	3.162	7.368	555	89	11.668	4,2	27,1	63,1	4,8	0,8
2003	444	4.011	6.818	324	81	11.678	3,8	34,3	58,4	2,8	0,7
2004	689	5.649	9.163	257	109	15.867	4,3	35,6	57,8	1,6	0,7
2005	1.424	4.350	9.517	648	72	16.010	8,9	27,2	59,4	4,0	0,4
2006	1.006	5.636	6.305	203	113	13.262	7,6	42,5	47,5	1,5	0,8
2007	4.835	6.038	8.588	320	115	19.895	24,3	30,3	43,2	1,6	0,6
2008	8.832	4.866	6.669	247	113	20.727	42,6	23,5	32,2	1,2	0,5
2009	6.549	6.499	8.345	853	206	22.452	29,2	28,9	37,2	3,8	0,9
2010	8.136	24.003	15.114	1.903	978	50.134	16,2	47,9	30,1	3,8	1,9
2011	10.894	14.045	16.115	646	494	42.194	25,8	33,3	38,2	1,5	1,2
2012	11.999	12.067	43.207	2.402	330	70.006	17,1	17,2	61,7	3,4	0,5
2013	15.296	17.309	40.216	7.003	483	80.306	19,0	21,6	50,1	8,7	0,6
2014	11.606	41.878	26.696	2.975	497	83.653	13,9	50,1	31,9	3,6	0,6
2015	35.819	39.709	31.956	3.169	697	111.350	32,2	35,7	28,7	2,8	0,6
2016	32.185	46.562	30.216	4.394	845	114.201	28,2	40,8	26,5	3,8	0,7
2017	103.078	33.434	55.396	2.546	2.094	196.547	52,4	17,0	28,2	1,3	1,1
2018	22.111	56.793	96.851	3.988	2.506	182.249	12,1	31,2	53,1	2,2	1,4
2019	29.625	41.962	106.400	10.184	2.957	191.128	15,5	22,0	55,7	5,3	1,5
2020	44.271	36.060	145.495	6.870	5.719	238.416	18,6	15,1	61,0	2,9	2,4
Toplam	350.776	407.386	677.814	49.567	18.568	1.504.111	Ort: 19,4	Ort: 30,4	Ort: 46,2	Ort: 3,1	Ort: 0,9

Türkiye'de 2020 alınan teşvik belgelerinin sabit yatırım tutarları bazında yapılan incelemesi neticesinde en çok yatırımın daha önceki yıllarda olduğu gibi 145.496 Milyon TL'lik yatırım ve %61 lik pay ile İmalat Sanayinde yapılmıştır.

İmalat sanayinin 2020 yılı payı önceki yıllara göre artış göstermeye devam ederken, hizmetler ve madencilik sektörlerinin yatırım tutarlarına göre paylarında azalma görülmüştür.

Tarım ve enerji sektörlerinin yatırım tutarları bakımından payları bin önceki yıl olan 2019 yılına göre az da olsa artmıştır.

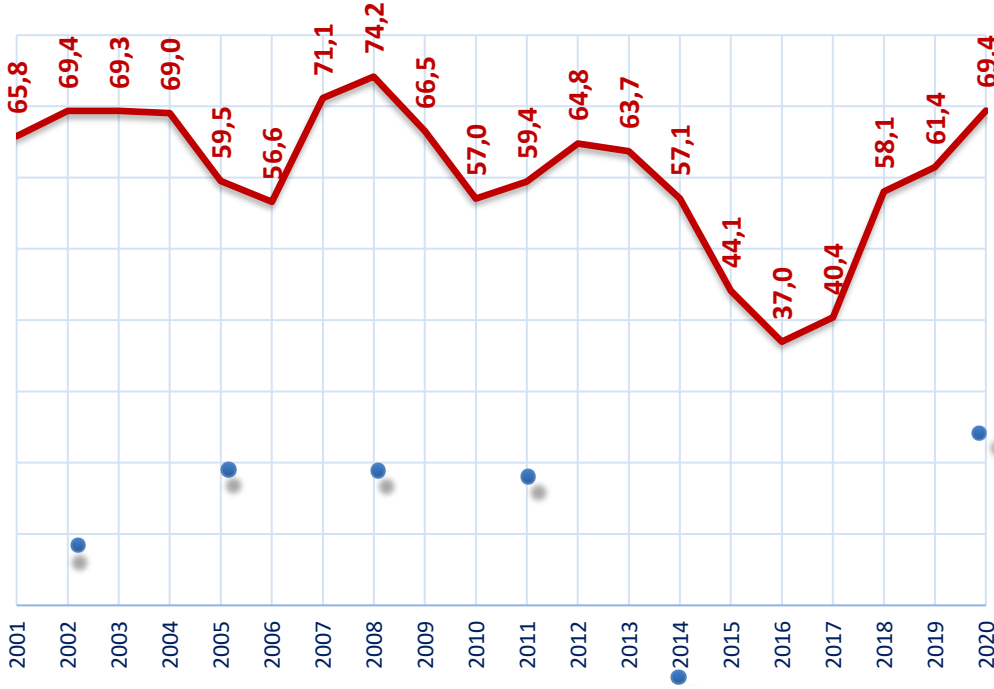
YENİ YATIRIMLAR

Kaynak: Sanayi ve Teknoloji Bakanlığı

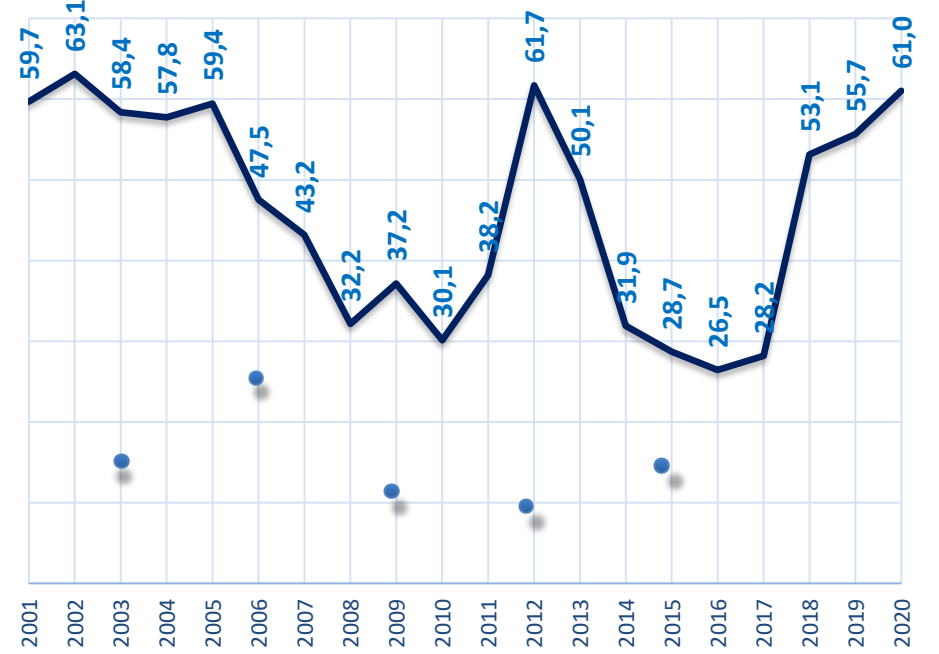
TÜRKİYE İMALAT SANAYİNİN PAYI, HEM YATIRIM SAYISI HEM DE YATIRIM TUTARLARI BAKIMINDAN 4 YILDIR SÜREKLİ ARTIYOR.

TÜRKİYE'DE YATIRIM TEŞVİK BELGELERDE *İMALAT SANAYİNİN PAYI*

Yatırım Sayısına Göre İmalat Sanayi Sektör Payı %



Sabit Yatırım Tutarına Göre İmalat Sanayi Sektör Payı %



YENİ YATIRIMLAR

Kaynak: Sanayi ve Teknoloji Bakanlığı

Türkiye de İmalat Sanayinde 2001-2020 döneminde düzenlenen yatırım teşvik belgeli yatırımlar incelendiğinde; Yatırım Sayısı (Belge adedi) bakımından imalat sanayinin 2007 ve 2008 yıllarında olduğu gibi %60-%70'lik oranları yakaladığı görülmektedir.

Aynı dönemde imalat sanayi yatırımlarınının sabit yatırım tutarlarına göre seyri incelendiğinde 2017 yılından itibaren imalat sanayinde sürekli bir artış eğiliminin yaşandığı görülmektedir. 2018, 2019 ve son olarak 2020 yılındaki artışla sektörün tüm sektörler içerisindeki payı %60 barajını aşmayı başarmıştır.

TÜRKİYE'DE YATIRIM TEŞVİK BELGELERDE İLLERİN PAYINDAKİ DEĞİŞİM

Sıra	İller	Yatırım Sayısı			
		2019	2020	Değişim %	2020 Pay%
1	İstanbul	751	1576	109,9	15,00
2	Bursa	332	549	65,4	5,23
3	Gaziantep	152	390	156,6	3,71
4	İzmir	275	535	94,5	5,09
5	Tekirdağ	139	282	102,9	2,68
6	Kocaeli	208	379	82,2	3,61
7	Ankara	369	540	46,3	5,14
8	K.Maraş	54	185	242,6	1,76
9	Manisa	139	221	59,0	2,10
10	Sakarya	78	112	43,6	1,07
11	Konya	192	560	191,7	5,33
12	Adana	116	286	146,6	2,72
13	Antalya	294	716	143,5	6,82
14	Bilecik	27	50	85,2	0,48
15	Aksaray	22	71	222,7	0,68
	Toplam	5.654	10.505	85,8	100,00

Sabit Yatırım Tutarı (Milyon TL)			
2019	2020	Değişim %	2020 Pay%
21.232	32.147	51,4	13,48
7.199	13.608	89,0	5,71
6.162	12.300	99,6	5,16
9.892	12.205	23,4	5,12
13.371	11.683	-12,6	4,90
6.063	11.096	83,0	4,65
10.450	9.623	-7,9	4,04
785	8.702	1008,3	3,65
10.791	7.731	-28,4	3,24
3.650	7.656	109,8	3,21
15.326	7.322	-52,2	3,07
2.603	6.298	141,9	2,64
6.206	5.168	-16,7	2,17
891	5.099	472,0	2,14
630	4.594	629,5	1,93
191.128	238.416	24,7	100,00

İller bazında son iki yılda düzenlenen yatırım teşvik belgelerinin yatırım sayılarına göre dağılımına bakıldığında İstanbul'un %15 ile ilk sırayı aldığı, Adana'nın ise 286 yatırım ve bir önceki yıla göre %146,6'lık bir artışla 12.sırada yer aldığı görülmektedir.

Tablodan da görüleceği üzere yatırım sayısı bakımından Adana'nın Türkiye payı %2,72, sabit yatırım bakımından ise Türkiye payı %2,64 olarak gerçekleşmiştir. (2019 Adana (YS 2,05, SY 1,36)

ADANA VE KOMŞU BÖLGE İLLERİNDE YATIRIMLARIN ARTIŞ ORANI TÜRKİYE ORTALAMASININ ALTINDA KALMIŞTIR.

Adana'ya Komşu İllerde Yatırım Teşvik Belgesi Yatırımlardaki Değişim

T.C. İl Sıra	İller	Yatırım Sayısı			
		2019	2020	Değişim %	2020 İl Payı%
3	Gaziantep	152	390	156,6	3,71
8	Kahramanmaraş	54	185	242,6	1,76
12	Adana	116	286	146,6	2,72
22	Mersin	149	275	84,6	2,62
23	Hatay	50	104	108,0	0,99
28	Kayseri	64	178	178,1	1,69
32	Niğde	25	51	104,0	0,49
51	Osmaniye	11	42	281,8	0,40
57	Kilis	17	27	58,8	0,26
9 il Toplam		2.657	3.558	33,9	14,6
Türkiye Genel		5.654	10.505	85,8	100,0

Sabit Yatırım Tutarı (Milyon TL)			
2019	2020	Değişim %	2020 İl Payı%
6.162	12.300	99,6	5,16
785	8.702	1008,3	3,65
2.603	6.298	141,9	2,64
3.015	3.452	14,5	1,45
927	3.225	247,8	1,35
19.799	2.252	-88,6	0,94
818	2.046	150,0	0,86
252	654	160,0	0,27
347	541	56,1	0,23
36.728	41.489	13,0	16,6
191.128	238.416	24,7	100,0

Adana'ya komşu illerdeki yatırım gelişmelerine bakıldığında, Gaziantep ilinin 390 yatırım ve 12.300 Milyon TL tutarındaki yatırımlar ile ilk sırayı aldığı görülmektedir.

Gaziantep dışında yatırım sayısındaki artış oranlarına bakıldığında bölgemizdeki 9 ilden 7'sinin Türkiye ortalaması olan %85,8'in üzerinde bir artış oranı yakaladığı görülmektedir.

Adana'ya komşu olan 9 ilin yatırım tutarları bakımından 2019 yılında %19,2 olan payı 2020 yılında ise %16,6'ya gerilemiştir.

YENİ YATIRIMLAR

Kaynak: Sanayi ve Teknoloji Bakanlığı

**2020 YILINDA YATIRIM SAYISINA GÖRE ;
ADANA TARIM VE ENERJİ YATIRIMLARI ÜLKE SIRALAMASINDA 3.SIRADA YER ALMIŞTIR.**

**YATIRIM SAYILARINA GÖRE
SEKTÖREL BAZDA İLLERİN PAYLARI**

Enerji Sektörü Yatırımlarında Yatırım Sayısı/Belge Adedi					
İl Sıra	İller	2018	2019	2020	Toplam
1	Konya	8	21	59	88
2	K.Maraş	15	7	36	58
3	Adana	19	10	35	64
4	İzmir	41	26	31	98
5	Kayseri	7	1	27	35
6	Mersin	4	6	25	35
7	Ankara	33	28	21	82
8	Manisa	28	12	19	59
9	Balıkesir	21	9	19	49
10	Afyon	11	20	19	50
Türkiye Toplamı		605	394	631	1.630

Tarım Sektörü Yatırımlarında Yatırım Sayısı/Belge Adedi					
İl Sıra	İller	2018	2019	2020	Toplam
1	Antalya	79	152	581	812
2	Mersin	16	53	119	188
3	Adana	8	28	75	111
4	Muğla	10	8	19	37
5	İzmir	8	7	17	32
6	Hatay	2	5	13	20
7	Balıkesir	13	6	10	29
8	Afyon	3	11	9	23
9	Şanlıurfa	5	8	7	20
10	K.Maraş	4	0	7	11
Türkiye Toplamı		279	381	987	1.647

Hizmetler Sektörü Yatırımlarında Yatırım Sayısı/Belge Adedi					
İl Sıra	İller	2018	2019	2020	Toplam
1	İstanbul	237	164	137	538
2	Antalya	80	100	64	244
3	İzmir	73	55	61	189
4	Diyarbakır	36	25	59	120
5	Şanlıurfa	41	27	54	122
6	Ankara	105	80	42	227
7	Konya	23	35	40	98
8	Mersin	45	37	35	117
9	Aydın	16	28	34	78
19	Adana	28	20	23	71
Türkiye Toplamı		1.388	1.278	1.408	4.074

İmalat Sektörü Yatırımlarında Yatırım Sayısı/Belge Adedi					
İl Sıra	İller	2018	2019	2020	Toplam
1	İstanbul	424	575	1.419	2.418
2	Bursa	262	290	496	1.048
3	Ankara	240	254	468	962
4	Konya	119	123	449	691
5	İzmir	182	180	419	781
6	Gaziantep	141	122	351	614
7	Kocaeli	173	182	346	701
8	Tekirdağ	134	123	260	517
9	Manisa	102	102	178	382
10	Diyarbakır	93	104	169	366
12	Adana	69	57	152	278
Türkiye Toplamı		3.367	3.474	7.293	14.134

Türkiye’de 2020 yılında verilen yatırım teşvik belgeli yatırımların sayısına sektörel bazda bakıldığında,

Adana ili;

- Enerji Sektöründe, 35 yatırımla 3.sırada,
- Tarım sektöründe, 75 yatırımla yine 3.sırada
- Hizmetler sektöründe 23 yatırımla 19.sırada ve
- Sanayi sektöründe 152 yatırımla 12.sırada yer almıştır.

YENİ YATIRIMLAR

Kaynak: Sanayi ve Teknoloji Bakanlığı

2020 YILINDA YATIRIM TUTARLARINA GÖRE ; ADANA TARIMDA 3. HİZMETTE 6, SANAYİDE 12. VE ENERJİ SEKTÖRÜNDE 14.SIRADA YER ALMIŞTIR

SABİT YATIRIM TUTARLARINA GÖRE SEKTÖREL BAZDA İLLERİN PAYLARI

Enerji Sektörü Yatırımlarında Sabit Yatırım Tutarına Göre İllerin Sırası					
İl Sıra	İller	2018	2019	2020	Toplam
1	İstanbul	680	1.678	7.045	9.403
2	K.Maraş	344	126	5.567	6.036
3	Sakarya	196	121	4.624	4.942
4	Bilecik	162	250	2.384	2.797
5	İzmir	4.866	1.027	1.958	7.851
6	Aydın	1.082	126	1.841	3.049
7	Bursa	406	1.510	1.220	3.136
8	Manisa	1.224	903	1.134	3.260
9	Balıkesir	2.918	250	1.012	4.180
14	Adana	262	297	762	1.321
Türkiye Toplamı		22.111	29.625	44.271	96.008

Tarım Sektörü Yatırımlarında Sabit Yatırım Tutarına Göre İllerin Sırası					
İl Sıra	İller	2018	2019	2020	Toplam
1	Antalya	384	662	2.477	3.523
2	Mersin	87	450	572	1.109
3	Adana	106	204	490	801
4	İzmir	140	95	254	489
5	Muğla	144	46	182	372
6	Afyon	30	140	108	279
7	Bursa	76	59	94	228
8	Manisa	69	35	90	194
9	Hatay	39	55	71	165
10	Nevşehir	21	79	71	171
Türkiye Toplamı		2.506	2.957	5.719	11.182

Hizmetler Sektörü Yatırımlarında Sabit Yatırım Tutarına Göre İllerin Sırası					
İl Sıra	İller	2018	2019	2020	Toplam
1	İstanbul	34.487	9.161	12.699	56.348
2	K.Maraş	458	165	5.811	6.434
3	Sakarya	548	679	4.800	6.027
4	İzmir	6.229	2.240	4.294	12.763
5	Aksaray	101	278	3.889	4.268
6	Adana	2.122	623	2.662	5.407
7	Hatay	169	803	2.562	3.535
8	Bilecik	185	262	2.388	2.835
9	Aydın	1.351	1.114	2.304	4.768
10	Antalya	1.853	5.141	2.171	9.165
Türkiye Toplamı		78.904	71.587	80.331	230.822

İmalat Sektörü Yatırımlarında Sabit Yatırım Tutarına Göre İllerin Sırası					
İl Sıra	İller	2018	2019	2020	Toplam
1	İstanbul	11.620	12.030	19.299	42.949
2	Gaziantep	5.492	5.507	12.005	23.004
3	Bursa	17.791	4.729	11.660	34.180
4	Tekirdağ	6.877	12.941	11.142	30.959
5	Kocaeli	8.267	4.643	9.607	22.516
6	Ankara	8.216	4.400	7.844	20.460
7	İzmir	4.088	4.494	7.605	16.187
8	Konya	2.175	2.592	5.734	10.501
9	Manisa	2.005	6.396	4.833	13.234
11	Malatya	720	1.315	2.868	4.903
12	Adana	1.446	1.773	2.864	6.083
Türkiye Toplamı		96.851	106.400	145.495	348.747

Türkiye’de 2020 yılında verilen yatırım teşvik belgeli yatırımların sabit yatırım tutarına göre sektörel ve iller bazda dağılımına bakıldığında,

Adana ili;

- Enerji Sektöründe, 762 Milyon TL’lik yatırımla 14.sırada,
- Tarım sektöründe, 490 Milyon TL’lik yatırımla 3.sırada,
- Hizmetler sektöründe 2.662 Milyon TL’lik yatırımla 6.sırada
- Sanayi sektöründe 2.864 Milyon TL’lik yatırımla 12.sırada yer almıştır.

YENİ YATIRIMLAR

Kaynak: Sanayi ve Teknoloji Bakanlığı

2020 Yılında Adana Yatırımları Hangi Sektöre Yönelmişti

03

ENERJİ SEKTÖRÜ



02

HİZMETLER SEKTÖRÜ



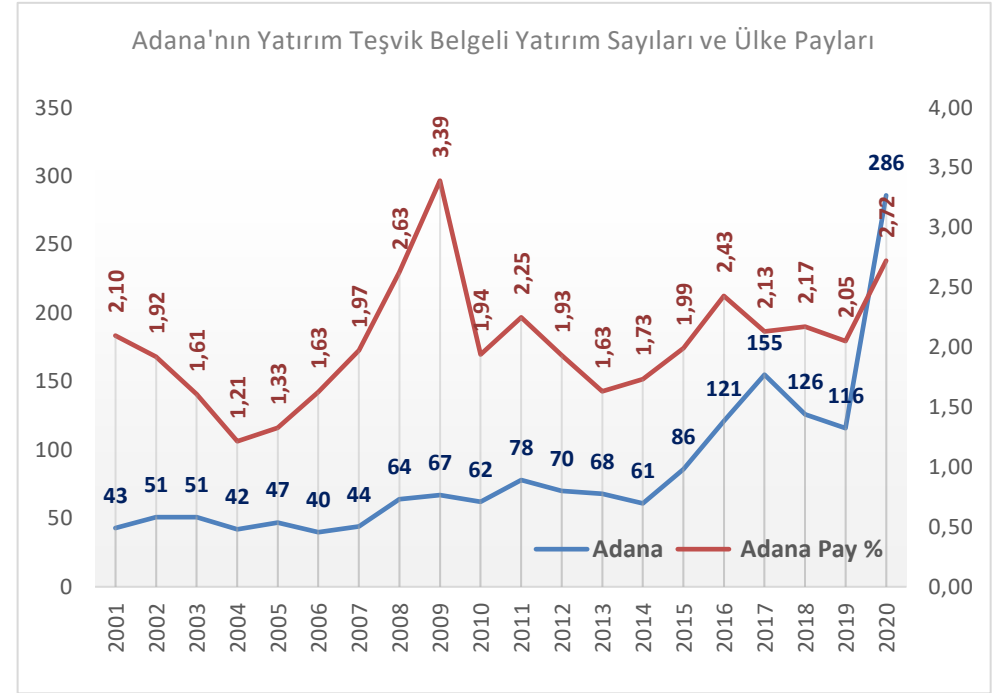
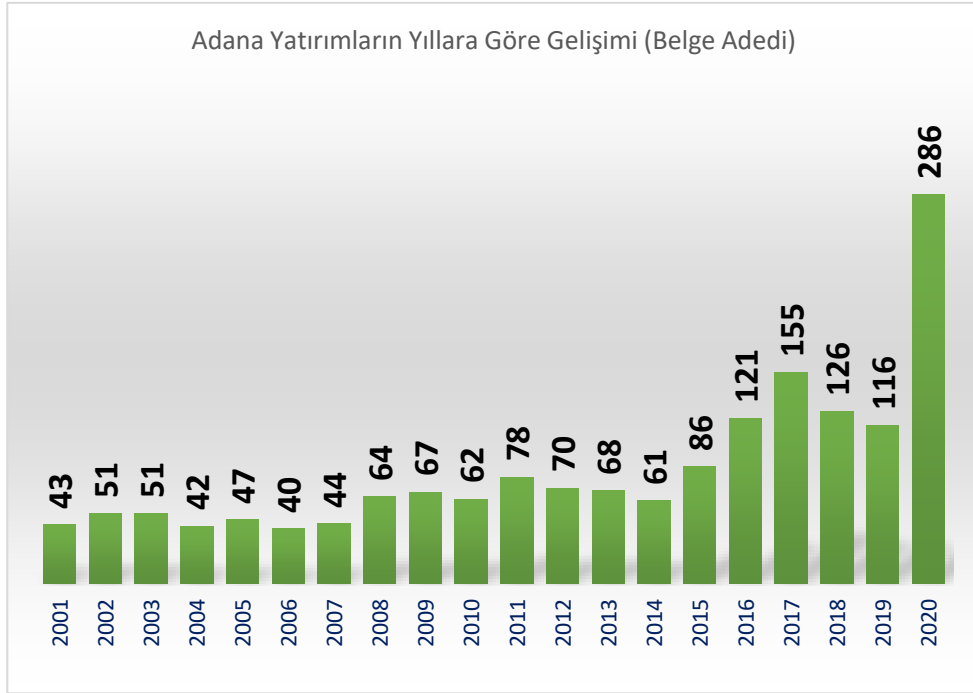
01

İMALAT SANAYİ



ADANA YTB'Lİ YATIRIMLAR AÇISINDAN SON 20 YILIN ORTALAMASI OLAN %2,09'U 2020 DE 2,72 İLE AŞTI. YENİ YATIRIMLAR

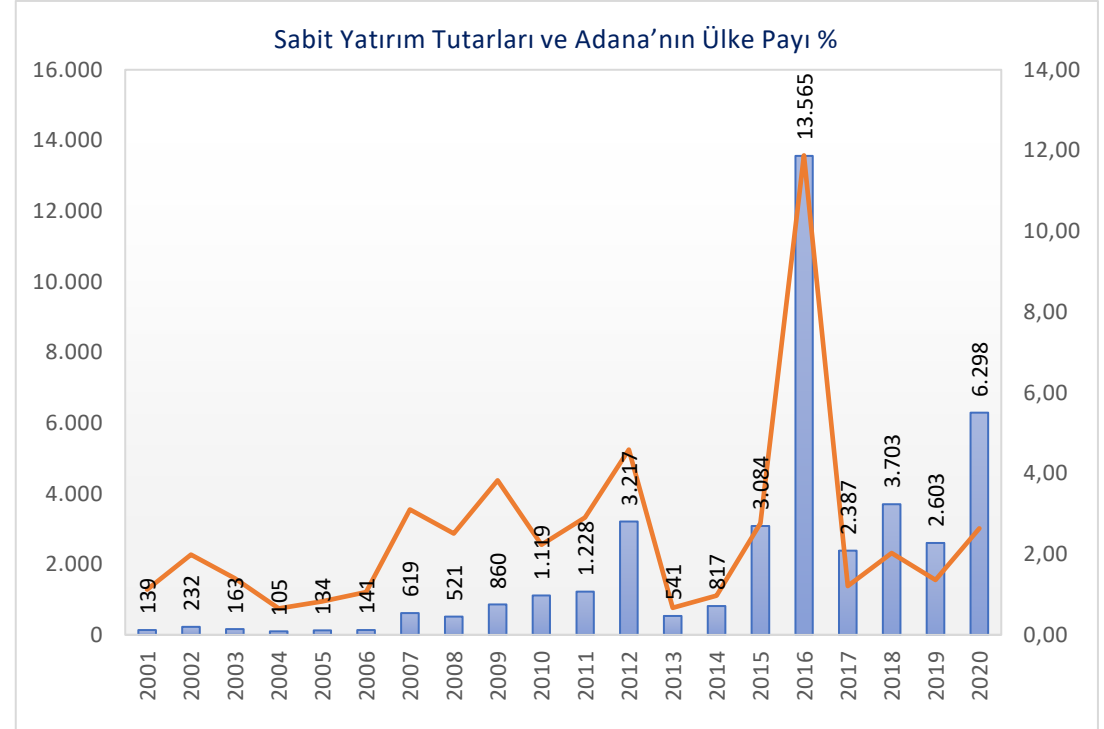
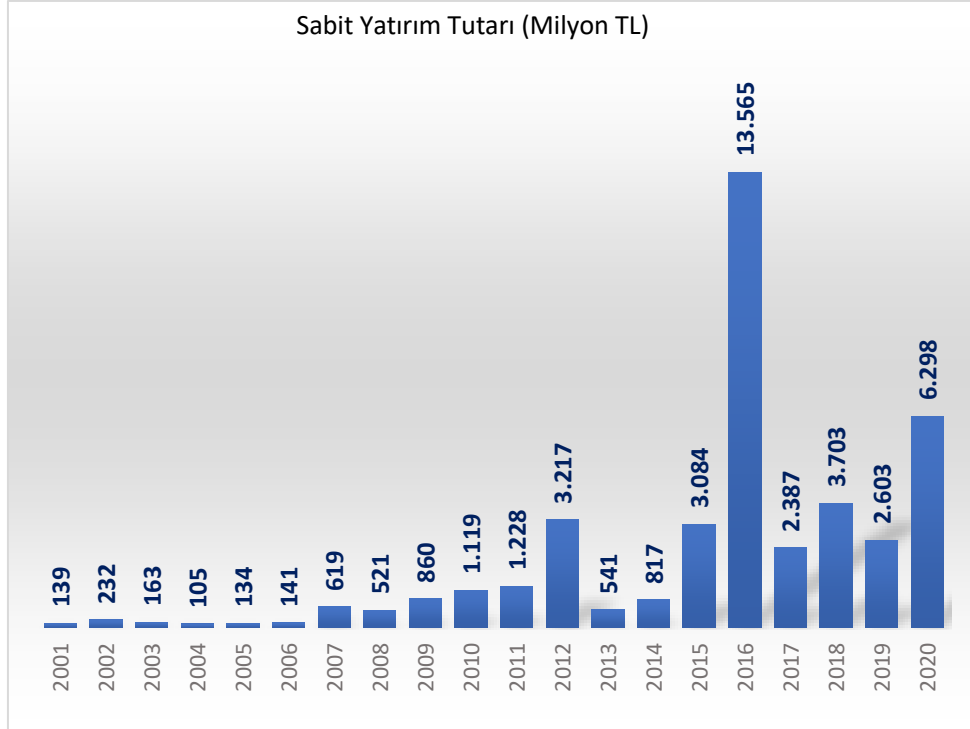
Son 20 yılda Adana İline Düzenlenen Teşvik Belgeleri ve Ülke Payları



Yıl	2001	2002	2003	2004	2005	2006	2007	2008	2009	2010	2011	2012	2013	2014	2015	2016	2017	2018	2019	2020	Toplam
Yatırım Sayısı	43	51	51	42	47	40	44	64	67	62	78	70	68	61	86	121	155	126	116	286	1.678
Adana Pay %	2,10	1,92	1,61	1,21	1,33	1,63	1,97	2,63	3,39	1,94	2,25	1,93	1,63	1,73	1,99	2,43	2,13	2,17	2,05	2,72	2,09

2001-2020 yılları arasında Adana'nın yatırım teşvik belgeli yatırımları sürekli artarak 2020 yılında bir önceki yıla göre %147 artarak 286 adede ulaşmıştır. Belge sayısındaki artışa paralel olarak Adana'nın 2019 yılı sonunda %2,05 olan Ülke payı da 2021 yılında %2,72'oranına kadar yükselmiştir.

SABİT YATIRIM TUTARINA GÖRE ADANA'DA YATIRIMLARIN GELİŞİMİ (Milyon TL)



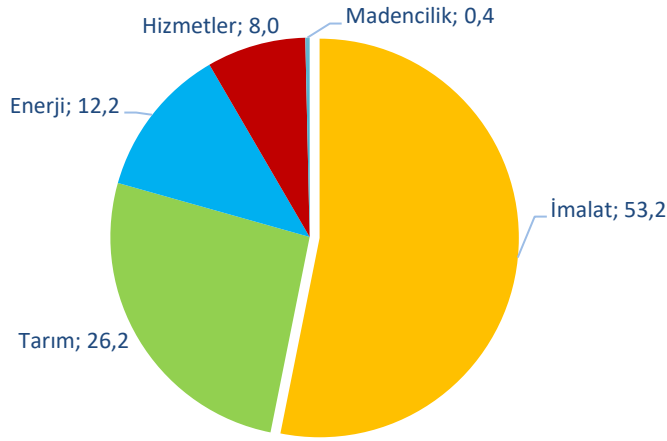
Yıl	2001	2002	2003	2004	2005	2006	2007	2008	2009	2010	2011	2012	2013	2014	2015	2016	2017	2018	2019	2020	Toplam
Yatırım Tutarı (Milyon TL)	139	232	163	105	134	141	619	521	860	1.119	1.228	3.217	541	817	3.084	13.565	2.387	3.703	2.603	6.298	41.477
Adana Pay %	1,12	1,99	1,40	0,66	0,83	1,06	3,11	2,51	3,83	2,23	2,91	4,60	0,67	0,98	2,77	11,88	1,21	2,03	1,36	2,64	2,76

2016 Yılında yatırım teşvik belgesi alan EMBA ELEKTRİK ÜRETİM A.Ş. Elektrik enerjisi üretimi (Termik-İthal Kömür) 1334 MW

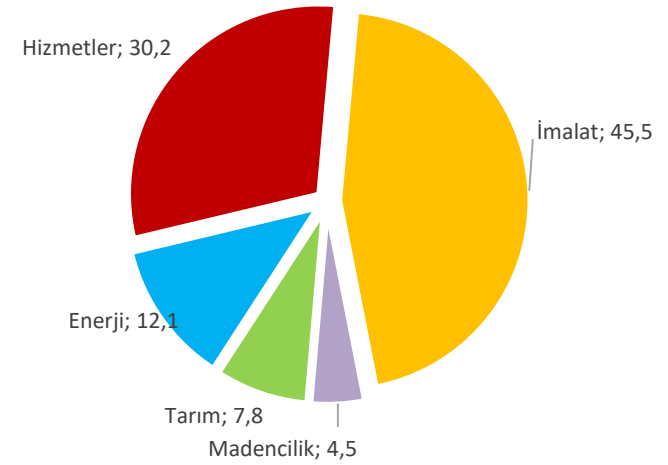
2001-2020 yılları arasında YTB'li yatırımların sabit yatırım tutarlarına bakıldığında özellikle 2015 yılından itibaren sürekli bir artışın görüldüğü ve son 2020 yılında pandemiye rağmen bir önceki yıla göre %142'lik bir artışla 6.298 Milyon TL'na ulaşmıştır. Yatırım tutarlarındaki artışa paralel olarak Adana'nın 2019 yılı sonunda %1,36 olan Ülke payı da 2021 yılında %2,64 oranına kadar yükselmiştir.

YATIRIM SAYISI VE SABİT YATIRIM TUTARINA GÖRE
ADANA İLİNDE 2020 YILINDA YATIRIMLARIN SEKTÖREL EĞİLİMİ

Yatırım Sayısına Göre Sektörel Pay % (Belge Adedi)



Sabit Yatırım Tutarına Göre Sektör Payları-2020



Yıl	Enerji	Hizmetler	İmalat	Madencilik	Tarım	Genel Toplam
2020 (Yatırım Sayısı)	35	23	152	1	75	286
Sektör Payı %	12,24	8,04	53,15	0,35	26,22	100,00

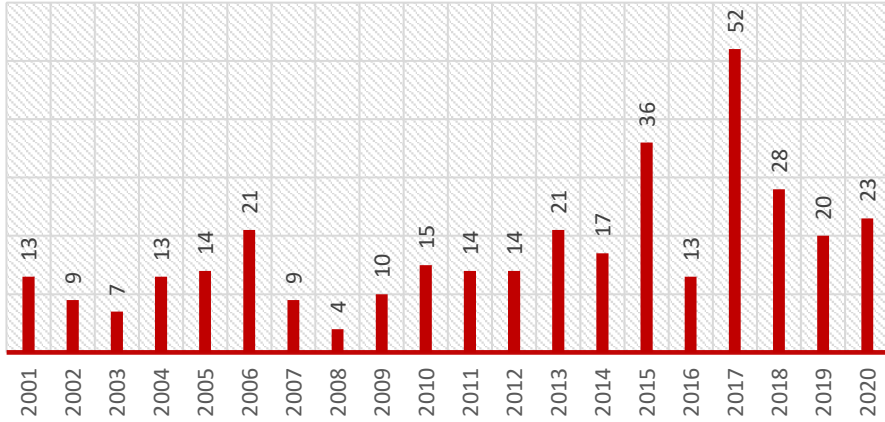
2020 (Milyon TL)	762	1.900	2.864	281	490	6.298
Sektör Payı %	12,10	30,16	45,48	4,46	7,79	100,00

- Yatırım sayılarına göre İmalat sanayi %54,1 ile ilk sırada yer almıştır.
- Yatırım tutarları bakımından ise imalat sanayinin payı %45,5 olarak gerçekleşmiştir.
- Tarım sektöründe belge sayısı bakımından %25,7 lik pay, yatırım tutarları bakımından %7,8 olarak gerçekleşmiştir.

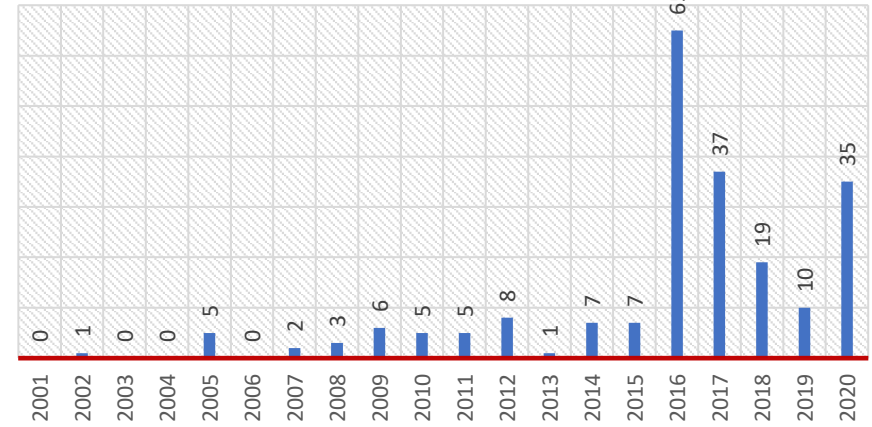
2001-2020 DÖNEMİNDE YATIRIM SAYISI BAKIMINDAN YATIRIMLARIN SEKTÖREL EĞİLİMİ

ADANA İLİNDE SON 20 YILDA YATIRIMLARIN SEKTÖREL EĞİLİMİ

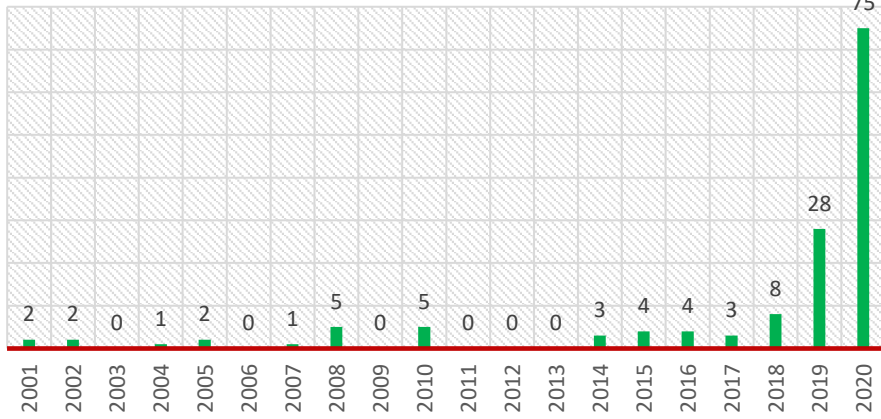
Hizmetler Sektörü Yatırım Sayısı (Belge Adedi)



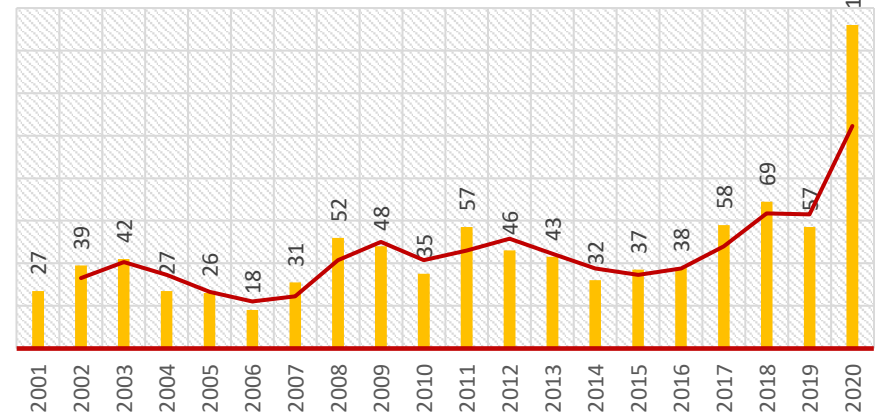
Enerji Sektörü Yatırım Sayısı (Belge Adedi)



Tarım Sektörü Yatırım Sayısı (Belge Adedi)



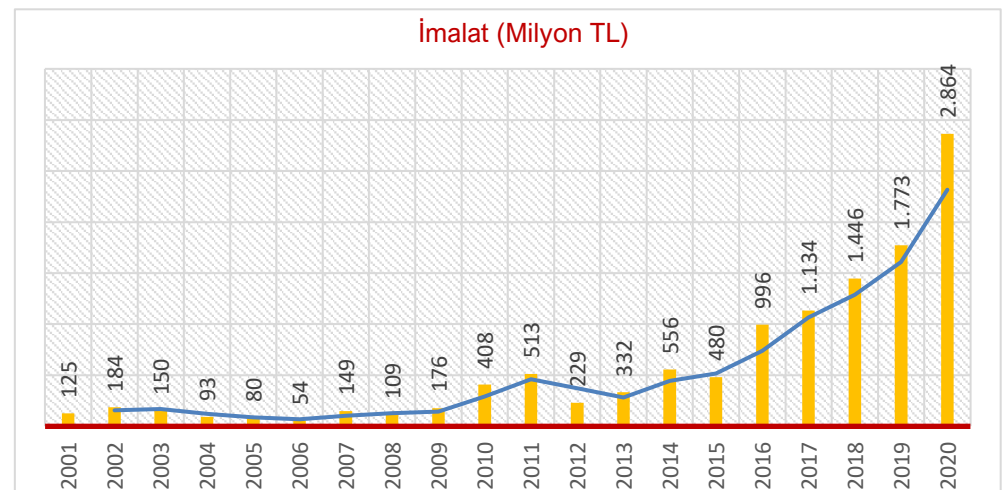
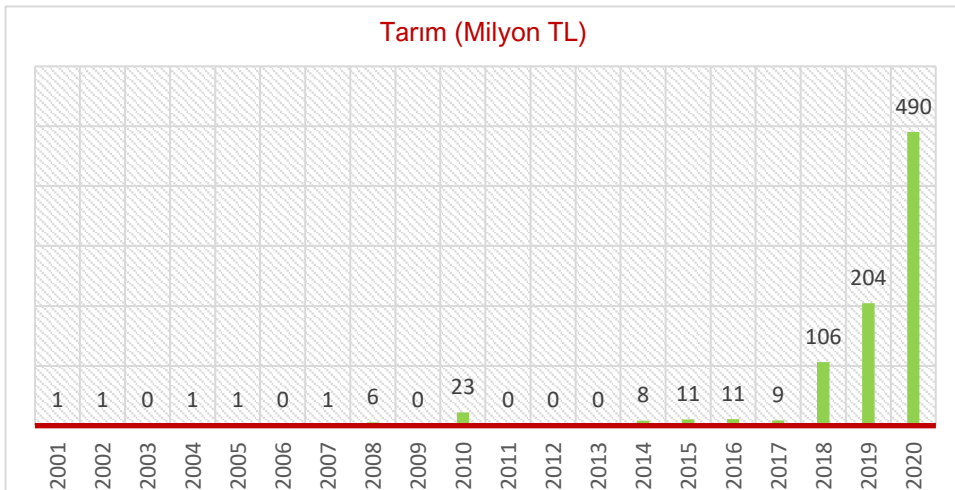
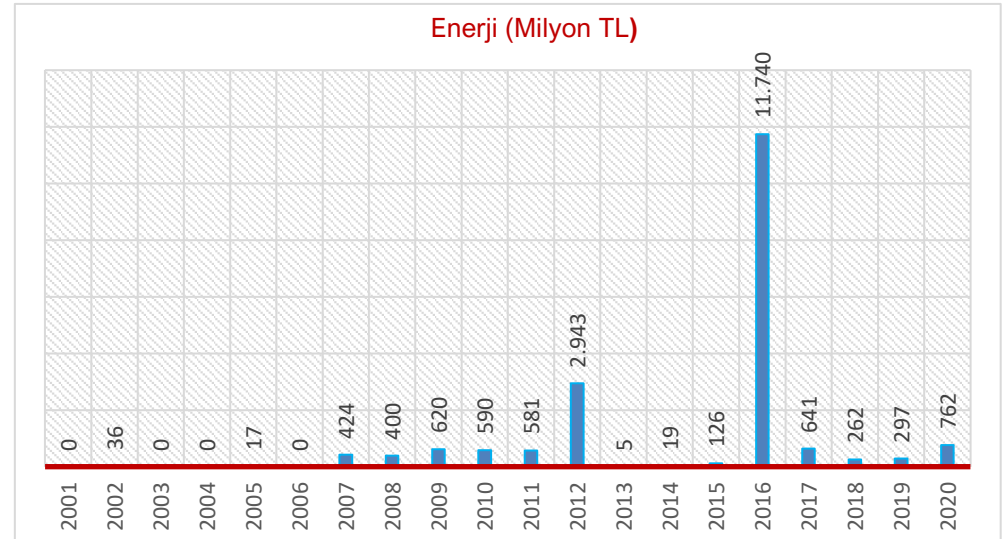
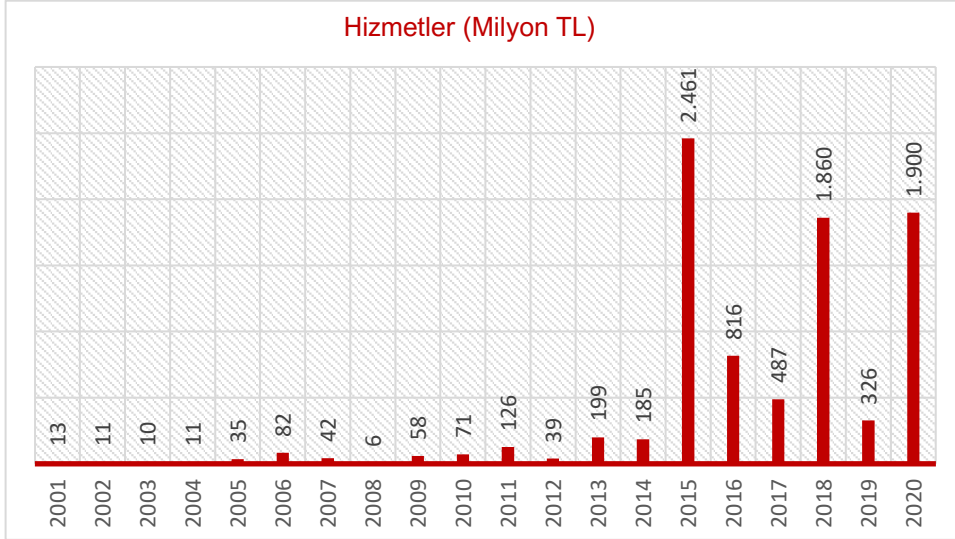
İmalat Sektörü Yatırım Sayısı (Belge Adedi)



2001-2020 DÖNEMİNDE YATIRIM TUTARI BAKIMINDAN YATIRIMLARIN SEKTÖREL EĞİLİMİ

SABİT YATIRIM TUTARINA GÖRE

ADANA İLİNDE SON 20 YILDA YATIRIMLARIN SEKTÖREL EĞİLİMİ



2016 Yılında yatırım teşvik belgesi alan EMBA ELEKTRİK ÜRETİM A.Ş. Son beş yılda Adana'nın en büyük teşvik belgeli yatırımı olarak dikkat çekmektedir. EMBA A.Ş. Elektrik enerjisi üretimi (Termik-İthal Kömür) 1334 MW

2020 YILI TÜRLERİNE GÖRE ADANA'DA ENERJİ YATIRIMLARI (Milyon TL)

ELEKTRİK ÜRETİMİ, İLETİMİ VE DAĞITIMI	Yatırım Sayısı (Belge Adedi)	Sabit Yatırım Tutarı (Milyon TL)	Pay %
4010.0.01 - Elektrik Enerjisi Üretimi {TERMİK- Linyit Kömürü-Yerli Kaynak} 450 MW	1	383.866.514	%52,0
4010.0.01 - Elektrik enerjisi üretimi {BİYOKÜTLE} 12 MW	2	156.115.198	%21,0
4010.0.01 - Elektrik enerjisi üretimi {Çatı GES} 0,35 MW- 5,60 MW	32	200.254.173	%27,0
Toplam	35	740.235.885	



2020 Yılında Adana'da Enerji alanında 35 yatırıma teşvik belgesi verilmiştir.

Bu yatırımlardan 32 adedi çatı GES projesidir.

2020 YILI ADANA HİZMET SEKTÖRÜNDEKİ YATIRIMLARDA GENEL KAMU YATIRIMLARI %85 LİK PAY ALDI.

2020 YILI TÜRLERİNE GÖRE ADANA'DA HİZMET YATIRIMLARI VE İL PAYI%

Alt Sektör	Belge	Milyon TL
Depolama ve Ambarlama Hizmetleri	6	43
Diğer Destekleyici Ulaştırma Faaliyetleri	1	84
Genel Kamu Hizmetleri	5	1.123
Genel Ortaöğretim Hizmetleri	4	55
İlköğretim Hizmetleri	1	2
İnsan Sağlığı İle İlgili Diğer Hizmetler	2	4
Kanalizasyon, Çöp ve Atıkların Toplanması, Hıfzısıhha	1	9
Oteller, Moteller, Pansiyonlar ve Diğer Konaklama Yer.	1	27
Teknik ve Mesleki Ortaöğretim Hizmetleri	1	7
Yükleme Boşaltma Hizmetleri	1	546
Toplam	23	1.900

YENİ YATIRIMLAR

Kaynak: Sanayi ve Teknoloji Bakanlığı

Hizmet Türü /Yatırımın Konusu	Yatırım	Toplam Yatırım Tutarı (TL)
HİZMETLER - DEPOLAMA VE AMBARLAMA HİZMETLERİ	6	39.740.704
BAĞIŞLAR TARIM ÜRÜNLERİ LİSANSLI DEPOCULUK ANONİM ŞİRKETİ	1	11.460.940
TEZ TARIM ÜRÜNLERİ LİSANSLI DEPOCULUK ANONİM ŞİRKETİ	1	8.700.000
NERGİZ AGRO TARIM ÜRÜNLERİ LİSANSLI DEPOCULUK ANONİM ŞİRKETİ	1	6.362.950
WÜNTER TEMİZLİK SANAYİ VE TİCARET LİMİTED ŞİRKETİ	1	6.136.814
TURA İKLİMLENDİRME VE SOĞUTMA SANAYİ TİCARET ANONİM ŞİRKETİ	1	4.955.000
AKGÜLLER TAHİL TARIM ÜRÜNLERİ LİSANSLI DEPOCULUK ANONİM ŞİRKETİ	1	2.125.000
HİZMETLER - DİĞER DESTEKLEYİCİ ULAŞTIRMA FAALİYETLERİ	1	33.325.000
D FAST DAĞITIM HİZMETLERİ VE LOJİSTİK ANONİM ŞİRKETİ	1	33.325.000
HİZMETLER - GENEL KAMU HİZMETLERİ	5	1.097.994.892
ADANA SU VE KANALİZASYON İDARESİ GENEL MÜDÜRLÜĞÜ	1	994.037.638
YÜREĞİR BELEDİYE BAŞKANLIĞI	1	35.350.000
SEYHAN BELEDİYE BAŞKANLIĞI	1	31.647.254
FEKE BELEDİYE BAŞKANLIĞI	1	24.500.000
KARATAŞ BELEDİYE BAŞKANLIĞI	1	12.460.000
HİZMETLER - GENEL ORTAÖĞRETİM HİZMETLERİ	4	54.822.059
YENİ METOD DERSHANESİ ÖZEL EĞİTİM ÖĞRETİM KURUMLARI YAYINCILIK TİCARET LİMİTED ŞİRKETİ	1	21.997.700
DÖRTLER DAĞITIM KİTAP KIRTASIYE SANAYİ VE TİCARET LİMİTED ŞİRKETİ	1	20.964.134
TOROSLAR UĞUR EĞİTİM YAYINCILIK VE DANIŞMANLIK ANONİM ŞİRKETİ	2	11.860.225
HİZMETLER - İLKÖĞRETİM HİZMETLERİ	1	1.527.920
CEYHAN AKD KİDS ÖZEL EĞİTİM HİZMETLERİ LİMİTED ŞİRKETİ	1	1.527.920
HİZMETLER - İNSAN SAĞLIĞI İLE İLGİLİ DİĞER HİZMETLER	2	3.922.145
ATQ BİYOTEKNOLOJİ İÇ VE DIŞ TİCARET LİMİTED ŞİRKETİ	1	2.850.000
İSTİKLAL ÖZEL SAĞLIK HİZMETLERİ ANONİM ŞİRKETİ	1	1.072.145
HİZMETLER - KANALİZASYON, ÇÖP VE ATIKLARIN TOPLANMASI, HIFZISIHHA VE BENZERİ HİZMETLER	1	1.567.000
ADANA HACI SABANCI ORGANİZE SANAYİ BÖLGESİ	1	1.567.000
HİZMETLER - OTELLER, MOTELLER, PANSİYONLAR, KAMPLAR VE DİĞER KONAKLAMA YERLERİ	1	26.752.370
DÖRTLER DAĞITIM KİTAP KIRTASIYE SANAYİ VE TİCARET LİMİTED ŞİRKETİ	1	26.752.370
HİZMETLER - TEKNİK VE MESLEKİ ORTAÖĞRETİM HİZMETLERİ	1	6.509.000
STEAM EĞİTİM KURUMLARI SANAYİ VE DIŞ TİCARET ANONİM ŞİRKETİ	1	6.509.000
HİZMETLER - YÜKLEME BOŞALTIMA HİZMETLERİ	1	28.096.999
SANKO PETROKİMYA MAMÜLLERİ SANAYİ VE TİCARET ANONİM ŞİRKETİ	1	28.096.999
Genel Toplam	23	1.900.000.000

2020 YILINDA ADANA İMALAT SANAYİ YATIRIMLARININ SEKTÖREL DAĞILIMI

2020 YILI ALT SEKTÖR VE ÜRÜNLERE GÖRE ADANA'DA İMALAT SANAYİ YATIRIMLARI

Yatırım Sayısına Göre

SEKTÖR / ÜRÜN	Toplam Yatırım Tutarı (TL)	Belge Adedi	Pay %
METAL-MAKİNA SAN	418.312.568	34	21,5
PLASTİK SANAYİ	187.157.825	25	15,8
GERİ DÖNÜŞÜM GRANÜL	174.579.371	18	11,4
TEKSTİL VE HAMMADDELERİ	387.181.343	18	11,4
GIDA SANAYİ	242.231.362	14	8,9
MASKE İMALATI	64.722.252	14	8,9
KİMYA SANAYİ	1.030.099.884	14	8,9
İNŞAAT MALZEMESİ	29.788.204	6	3,8
KONFEKSİYON-GİYİM	29.261.529	6	3,8
KAĞIT MAMÜLLERİ	94.628.930	5	3,2
OTOMOTİV YD PARÇA	29.313.260	4	2,5
Genel Toplam	2.687.276.528	158	100,0

Yatırım Tutarına Göre

SEKTÖR / ÜRÜN	Belge Adedi	Toplam Yatırım Tutarı (TL)	Pay %
KİMYA SANAYİ	14	1.030.099.884	38,3
METAL-MAKİNA SAN	34	418.312.568	15,6
TEKSTİL VE HAMMADDELERİ	18	387.181.343	14,4
GIDA SANAYİ	14	242.231.362	9,0
PLASTİK SANAYİ	25	187.157.825	7,0
GERİ DÖNÜŞÜM GRANÜL	18	174.579.371	6,5
KAĞIT MAMÜLLERİ	5	94.628.930	3,5
MASKE İMALATI	14	64.722.252	2,4
İNŞAAT MALZEMESİ	6	29.788.204	1,1
OTOMOTİV YD PARÇA	4	29.313.260	1,1
KONFEKSİYON-GİYİM	6	29.261.529	1,1
Genel Toplam	158	2.687.276.528	100,0

2020 Yılında 14 adet maske üretimi için yatırım teşvik belgesi alınmıştır.

18 adet hurda plastikten geri dönüşüm (PE Granül) için yatırım teşvik belgesi alınmıştır.

Plastik sanayi içerisinde 10 adet poşet yatırımı da dikkat çeken yatırımlar olmuştur.

YENİ YATIRIMLAR

Kaynak: Sanayi ve Teknoloji Bakanlığı

2020 YILINDA BÜYÜK ÖLÇEKLİ ADANA İMALAT SANAYİ YATIRIMLARI

2020 YILI ADANA'DA BÜYÜK ÖLÇEKLİ İMALAT YATIRIMLARI (İLK 25 FİRMA)

Sıra	Firma Adı	Yatırım Konusu	Belge Adedi	T.Sabit Yatırım (TL)
1	TEZKİM TARIMSAL KİMYA SANAYİ VE TİCARET ANONİM ŞİRKETİ	ETİL ASETAT	1	250.000.000
2	BEYAZ KAĞIT VE HİJYENİK ÜRÜNLER TEMİZLİK İNŞAAT SANAYİ TİCARET ANONİM ŞİRKETİ	{ LABSA }, Sülfite ve sülfatlar { SLES }	1	236.194.249
3	SUNAR MISIR ENTEGRE TESİSLERİ SANAYİ VE TİCARET ANONİM ŞİRKETİ	TOZ SORBİTOL	1	210.594.512
4	OMNİA NIŞASTA SANAYİ VE TİCARET ANONİM ŞİRKETİ	Extra Nötral Ethanol ve Biyoetanol Üretimi, KİMYASAL TÜREVLİ ENDÜSTRİYEL NIŞASTA ÜRETİMİ	2	200.424.375
5	SASA POLYESTER SANAYİ ANONİM ŞİRKETİ	Suni tekstürize iplik ve tek katlı iplikler	1	172.303.486
6	HİCRİ ERCİLİ DENİZ NAKLİYAT KİMYEVİ MADDELER SANAYİ VE TİCARET LİMİTED ŞİRKETİ	Alüminyum Sülfat İmalatı ve Depolanması	1	93.903.500
7	ÇOKYAŞAR TEL ÖRME VE DOKUMA TEL GALVANİZLEME ÇİVİ SANAYİ TİCARET ANONİM ŞİRKETİ	Demir veya alaşımsız çelikten teller	4	92.423.253
8	ASLAN YAĞ GIDA VE AMBALAJ MALZEMELERİ SANAYİ VE TİCARET LİMİTED ŞİRKETİ	Sentetik Elyaf	2	63.407.074
9	YAVUZ EKMEKÇİLİK UN VE UNLU MAMÜLLERİ İNŞAAT SANAYİ VE TİCARET LİMİTED ŞİRKETİ	MUHTELİF TÜRDE EKMEK ÜRETİMİ	2	57.340.383
10	PAKMİL YAĞ PAMUK ENERJİ VE ELEKTRİK ÜRETİM İŞLETMELERİ ANONİM ŞİRKETİ	Ham Bitkisel Sıvı Yağ	1	57.005.765
11	ADAWALL DUVAR KAĞITLARI SANAYİ VE DEKORASYON TİCARET LİMİTED ŞİRKETİ	Duvar kağıtları	1	47.395.960
12	PİDOK PLASTİK SANAYİ VE TİCARET ANONİM ŞİRKETİ	Çuval, torba, çanta v.b.	1	41.422.698
13	DKC AV SANAYİ TİCARET LİMİTED ŞİRKETİ	MERMİ ÇEKİRDEĞİ , MERMİ KOVANI	1	41.000.000
14	KURLUK MÜHENDİSLİK İKLİMLENDİRME BEYAZ EŞYA İNŞAAT TAAHHÜT KİMYA TİCARET VE SANAYİ İTHALAT İHRACAT LİMİTED ŞİRKETİ	Muhtelif tip ve çeşitlerde Klima ve Ekipmanları İmalatı	1	33.131.843

Sıra	Firma Adı	Yatırım Konusu	Belge Adedi	T.Sabit Yatırım (TL)
15	TRANSFORMATÖR ELEKTROMEKANİK SANAYİ VE TİCARET ANONİM ŞİRKETİ	60 MVA Güç Transformatorü	1	32.292.565
16	AKBULUT GERİ DÖNÜŞÜM SİSTEMLERİ PLASTİK KAUCUK İNŞAAT TAAHHÜT LOJİSTİK HİZMETLERİ İTHALAT İHRACAT SANAYİ VE TİCARET LİMİTED ŞİRKETİ	Yeniden değerlendirilmiş - Plastik Granül	2	31.100.000
17	BİLGEHAN MAKİNA EMLAK İNŞAAT MADENCİLİK NAKLİYAT İTHALAT İHRACAT SANAYİ TİCARET LİMİTED ŞİRKETİ	MUHTELİF MAKİNE YEDEK PARÇASI İMALATI, Muhtelif Çelik Konstrüksiyon işleri	1	30.229.490
18	ULUCAN PLASTİK VE PLASTİK AMBALAJ SANAYİ VE TİCARET LİMİTED ŞİRKETİ	Plastik poşet İmalatı	2	29.956.435
19	DELLA GIDA SANAYİ VE TİCARET ANONİM ŞİRKETİ	MEYVELİ, GAZLI,GAZSIZ İÇECEK VE MEYVE SUYU ÜRETİMİ	1	28.670.960
20	PLM TEKSTİL SANAYİ VE TİCARET ANONİM ŞİRKETİ	Dokumaların boyanması	1	27.509.500
21	GERMAKSAN MAKİNA SANAYİ VE TİCARET LİMİTED ŞİRKETİ	Metal Haddeleme Makineleri, Ağır Sanayi Makineleri, Tavan Vinci	1	26.941.468
22	MARDAĞ GROUP TOBACCO TÜTÜN SANAYİ VE TİCARET LİMİTED ŞİRKETİ	Makaron {Boş Filtreli Sigara Tüpü}	1	23.500.000
23	ATEŞ İNŞAAT SANAYİ TAAHHÜT TİCARET ANONİM ŞİRKETİ	POLİÜRETAN ÇİZME, AYAKKABI	1	21.650.000
24	FIRAT SOLAR ALÜMİNYUM PVC ÇELİK KAPI CAM GÜNEŞ ENERJİSİ DEMİR DOĞRAMA MOBİLYA DEKORASYON GIDA KUYUMCULUK NAKLİYE İNŞAAT İTHALAT İHRACAT TİCARET PAZARLAMA LİMİTED ŞİRKETİ	Alüminyum muhtelif mamuller -kepenk sistemi	1	21.360.000
25	ASPLAST KİMYA AMBALAJ GERİ DÖNÜŞÜM PLASTİK SANAYİ TİCARET LİMİTED ŞİRKETİ	Plastik Poşet, Naylon Poşet	1	21.028.355

YENİ YATIRIMLAR

Kaynak: Sanayi ve Teknoloji Bakanlığı

2020 YILINDA ADANA'DA 73 ADET MUZ SERASI KURULMASI İÇİN TEŞVİK BELGESİ ALINDI.

2020 YILI TÜRLERİNİ ADANA'DA **TARIM YATIRIMLARI** (Adet / Milyon TL)

Satır Etiketleri	Say SEKTÖR	Toplam Yatırım Tutarı (TL)
TARIM - SERADA MUZ YETİŞTİRİCİLİĞİ	73	425.404.028
TARIM - HAYVANSAL ÜRÜNLERİN ÜRETİMİ	2	59.628.361
Genel Toplam	75	485.032.389

Sıra	Firma Adı	Belge Adedi	Toplam Yatırım Tutarı (TL)
1	Hilal Seracılık Dış Ticaret Anonim Şirketi	1	44.142.800,00
2	Tümen Paketleme Ve Antrepo Hizm. Gıda ve Tarım Ürün. İth. İhr. ve Tic.Ltd.Şti.	1	25.110.000,00
3	Mbbş Eğitim Turizm İnşaat Sağlık Tarım İthalat İhr. San ve Tic.Ltd.Şti.	1	18.784.584,00
4	Çeceli Seracılık Sanayi ve Ticaret Limited Şirketi	1	15.647.500,00
5	Kerem Baltu Turunçgillerin Yetiştirilmesi ve Muz Üretimi Ticaret	1	15.000.000,00
6	Agro Fine Tarım Sanayi ve Ticaret Limited Şirketi	1	14.080.336,00
7	Serre Teknolojik Tarım Hayvancılık İthalat İhracat Ticaret Limited Şirketi	1	13.770.000,00
8	Neka İnşaat Taahhüt Sanayi Ve Ticaret Limited Şirketi	1	12.887.822,00
9	Şükrü Baltu Turunçgillerin Yetiştirilmesi Ve Muz Üretimi Ticaret	1	11.500.000,00
10	Mehmet İhsan Oral Ve Ortaklığı Ziraat İşletmesi Adi Ortaklığı	1	11.500.000,00



Madencilik Yatırımı

2020 Yılında Adana'da sadece 1 adet Madencilik Sektöründe yatırım teşvik belgesi alınmıştır. Söz konusu belgeye dair firma, yatırım tutarı ve tahmini üretim miktarı aşağıdadır.

ENERJİSA ENERJİ ÜRETİM A.Ş. -MADENCİLİK - LİNYİT - Linyit {İR:85331}

5.382.000 TON 281.070.000 TL

YENİ YATIRIMLAR

Kaynak: Sanayi ve Teknoloji Bakanlığı